

サイクルイベント開催に伴う 交通規制のお知らせ

首都高速版

通行止区間

11 台場線 上り・下り

芝浦JCT  レインボーブリッジ  有明JCT

台場入口(上り)・台場出口(下り)・芝浦PA(上り)もご利用いただけません
臨港道路(芝浦ふ頭～東京湾岸アンダー出口)も通行できません

新交通ゆりかもめはご利用いただけます

2023年

11/23 木祝

朝4時ごろ～14時ごろ

→ 都心方面からの
主な通行可能ルートのご案内

11 台場線(上り・下り)通行止めに伴い、
台場出入口もご利用いただけません。
他の出入口をご利用ください。

都心から 5 湾岸線へ向かう方は 2 中央
環状線や 9 深川線をご利用ください。




通行止

臨港道路(芝浦ふ頭～東京湾岸
アンダー出口)は朝6時ごろから
13時ごろまで通行止めとなります

新交通ゆりかもめはご利用いた
できます

1 都心環状線から羽田空港へは
1 羽田線(下り)空港西出口から
もご利用いただけます

CA 東京湾アクアラインへは
K1 横羽線(下り)大師出口から
一般道でもご利用いただけます

- 凡例
-  通行止区間
 -  通行止出入口
 -  首都高速道路
 -  他の高速道路



→ 湾岸方面からの
主な通行可能ルートのご案内

⑪ 台場線(上り・下り)通行止めに伴い、
台場出入口もご利用いただけません。
他の出入口をご利用ください。

⑧ 湾岸線から都心へ向かう方は②中央
環状線や⑨ 深川線をご利用ください。



通行止

臨港道路(芝浦ふ頭～東京湾岸
アンダー出口)は朝6時ごろから
13時ごろまで通行止めとなります

⑧ 湾岸線(西行き)から
① 羽田線(上り)には
行けません。

新交通ゆりかもめはご利用いた
だけます

- 凡例
- 通行止区間
 - 通行止出入口
 - 首都高速道路
 - 他の高速道路

GRAND CYCLE TOKYO

環境にやさしく、健康にもよい自転車を更に
身近なものとするため、「GRAND CYCLE
TOKYO」という名前の下、様々な自転車に
関するイベント等を行っていきます。
今回、レインボーブリッジを自転車で駆け
抜ける自転車ライドイベント「レインボー
ライド」と、様々なスポーツを思い切り楽しむ
ことができるイベント「マルチスポーツ」を
2023年11月23日(木・祝)に開催します。
それに伴い、お台場・青海・有明・若洲地区周辺
道路の交通規制を行います。ご迷惑をお掛け
いたしますが、ご協力をお願いいたします。

首都高速通行止め時間

2023年
11/23 木・祝 朝4時ごろ～14時ごろ

一般道規制時間

2023年
11/23 木・祝 朝6時ごろ～13時ごろ

交通規制に関するお問い合わせ

GRAND CYCLE TOKYO

レインボーライド 運営事務局
☎ **03-4335-7594**

【受付時間】平日10:00～17:00(土日・祝日を除く)

E-mail: info@rainbow-bridge-ride.jp



リサイクル適性
この印刷物は、印刷用の紙へ
リサイクルできます。